

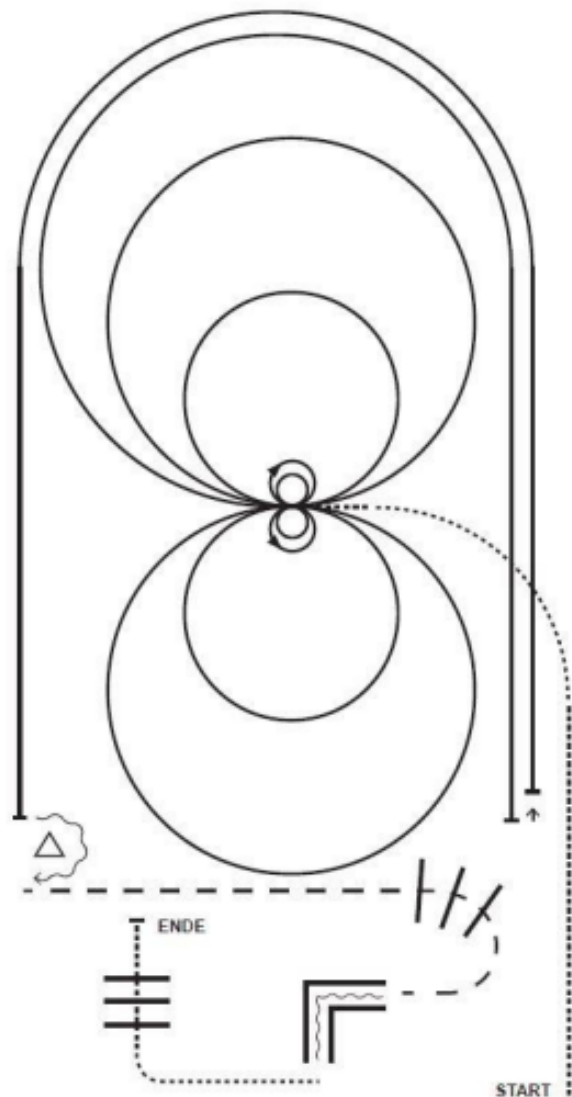
**Anlage zum
ZUCHTPROGRAMM
für die Rasse
„American Quarter Horse“**

**der
Deutschen Quarter Horse Association e.V.**

Inhaltsverzeichnis

1. Aufgaben zu Leistungsprüfung	3
a. Aufgabe 1 Schwerpunkt Reining.....	3
b. Aufgabe 1a Schwerpunkt Reining.....	4
c. Aufgabe 2 Schwerpunkt All Around.....	5
d. Aufgabe 2a Schwerpunkt All Around.....	6

1. **Aufgaben zu Leistungsprüfung**
 - a. **Aufgabe 1 Schwerpunkt Reining**
 - im Schritt zu X
 - 2 x Spin links
 - 2 x Spin rechts
 - angaloppieren
 - kleiner Zirkel auf der rechten Hand in langsamem Galopp
 - großer Zirkel auf der rechten Hand in schnellem Galopp
 - fliegender Galoppwechsel
 - großer Zirkel auf der linken Hand in schnellem Galopp
 - kleiner Zirkel auf der linken Hand in langsamem Galopp
 - fliegender Galoppwechsel
 - Run Down und Roll Back
 - Run Down und Stopp am Marker
 - um den Marker rückwärts-richten
 - verharren
 - im Trab über die Stangen
 - durch das Stangen-L rückwärtsrichten
 - im Schritt über die Stangen



b. Aufgabe 1a Schwerpunkt Reining

im Schritt zu X

2 x Spin links

2 x Spin rechts

angaloppieren

kleiner Zirkel auf der rechten Hand in langsamem Galopp

großer Zirkel auf der rechten Hand in schnellem Galopp

fliegender Galoppwechsel

großer Zirkel auf der linken Hand in schnellem Galopp

kleiner Zirkel auf der linken Hand in langsamem Galopp

fliegender Galoppwechsel

Run Down und Roll Back

Run Down und Stopp am Marker

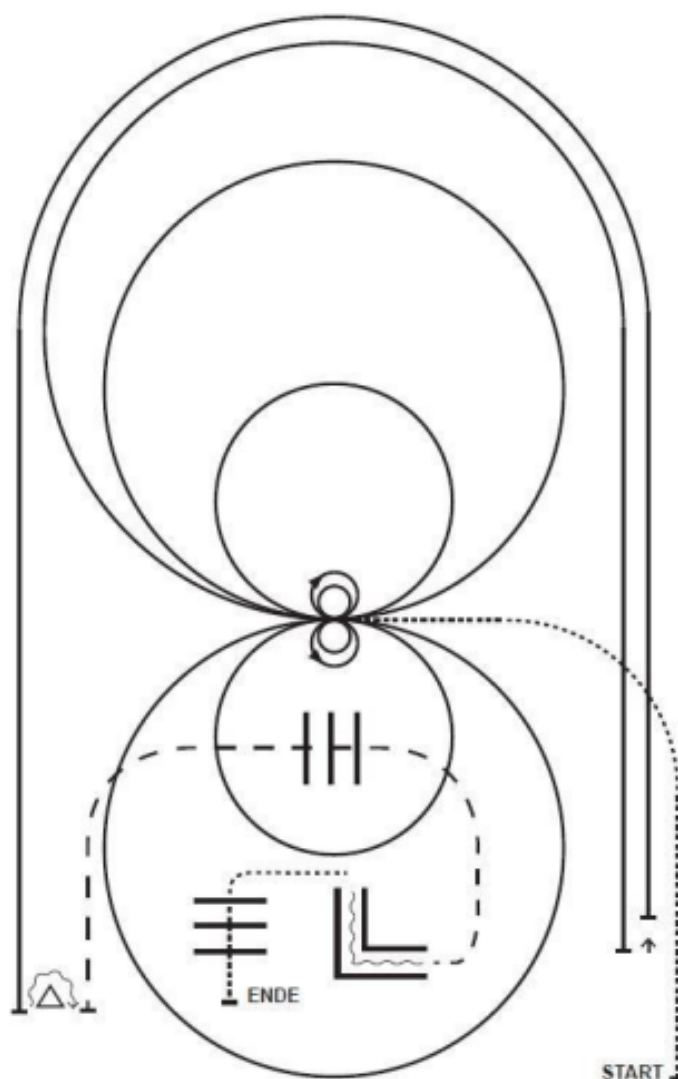
um den Marker rückwärtsrichten

verharren

im Trab über die Stangen

durch das Stangen-L rückwärtsrichten

im Schritt über die Stangen



c. Aufgabe 2 Schwerpunkt All Around

im Schritt über die Stangen

anhalten, Hinterhandwendung rechts 360°

im Trab über die Stangen (Abstand 2m)

zwischen den Pylonen im Rechtsgalopp angaloppieren, einen halben Zirkel galoppieren

zwischen der zweiten und der dritten Stange Galoppwechsel (einfach oder fliegend)

einen Zirkel auf der linken Hand galoppieren

zwischen der ersten und der zweiten Stange Galoppwechsel (einfach oder fliegend)

½ Zirkel auf der rechten Hand galoppieren, durchparieren zum Trab

im verstärkten Trab zur dritten Stange

Side Pass nach rechts über die dritte Stange

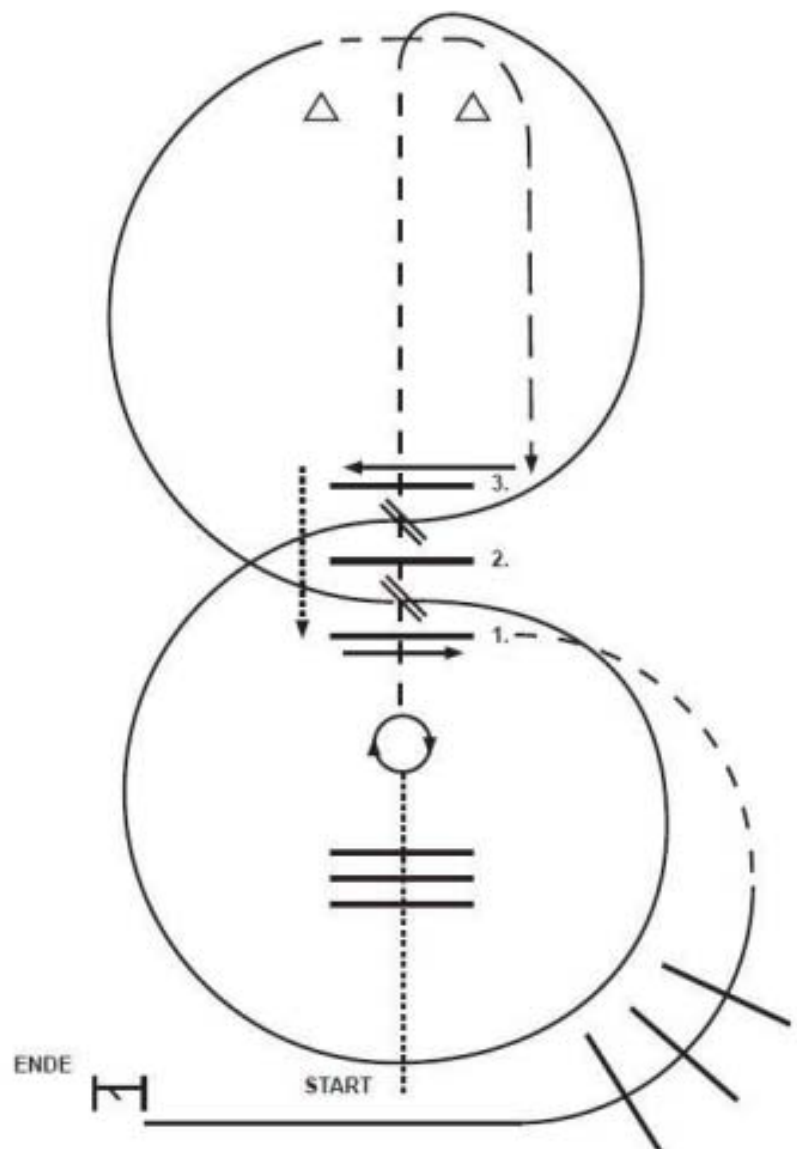
im Schritt zur ersten Stange

Side Pass nach links über die erste Stange

einen viertel Zirkel traben

angaloppieren, über die Stangen galoppieren

das Seiltor mit der rechten Hand öffnen, hindurch reiten und es verschließen



d. Aufgabe 2a Schwerpunkt All Around

im Schritt über die Stangen

anhalten, Hinterhandwendung rechts 360°

im Trab über die Stangen (Abstand 2m)

zwischen den Pylonen im Rechtsgalopp angaloppieren, einen halben Zirkel galoppieren

zwischen der ersten und der zweiten Stange Galoppwechsel (einfach oder fliegend)

einen Zirkel auf der linken Hand galoppieren

zwischen der ersten und der zweiten Stange Galoppwechsel (einfach oder fliegend)

½ Zirkel auf der rechten Hand galoppieren, durchparieren zum Trab

im verstärkten Trab zur dritten Stange

Side Pass nach rechts über die dritte Stange

im Schritt zur zweiten Stange

Side Pass nach links über die zweite Stange

einen viertel Zirkel traben

angaloppieren, über die Stangen galoppieren

das Seiltor mit der rechten Hand öffnen, hindurch reiten und es verschließen

